

ロコモ25

この1カ月の間に、からだの痛みや日常生活で困難なことはありませんでしたか？
次の25の質問に答えて、あなたのロコモ度をしらべましょう。

■この1カ月のからだの痛みなどについてお聞きします。						
Q1	頸・肩・腕・手のどこかに痛み(しびれも含む)がありますか。	痛くない	少し痛い	中程度痛い	かなり痛い	ひどく痛い
Q2	背中・腰・お尻のどこかに痛みがありますか。	痛くない	少し痛い	中程度痛い	かなり痛い	ひどく痛い
Q3	下肢(脚のつけね、太もも、膝、ふくらはぎ、すね、足首、足)のどこかに痛み(しびれも含む)がありますか。	痛くない	少し痛い	中程度痛い	かなり痛い	ひどく痛い
Q4	ふだんの生活でからだを動かすのはどの程度つらいと感じますか。	つらくない	少しつらい	中程度つらい	かなりつらい	ひどくつらい
■この1カ月のふだんの生活についてお聞きします。						
Q5	ベッドや寝床から起きたり、横になったりするのはどの程度困難ですか。	困難でない	少し困難	中程度困難	かなり困難	ひどく困難
Q6	腰掛けから立ち上がるのはどの程度困難ですか。	困難でない	少し困難	中程度困難	かなり困難	ひどく困難
Q7	家の中を歩くのはどの程度困難ですか。	困難でない	少し困難	中程度困難	かなり困難	ひどく困難
Q8	シャツを着たり脱いだりするのはどの程度困難ですか。	困難でない	少し困難	中程度困難	かなり困難	ひどく困難
Q9	ズボンやパンツを着たり脱いだりするのはどの程度困難ですか。	困難でない	少し困難	中程度困難	かなり困難	ひどく困難
Q10	トイレで用足しをするのはどの程度困難ですか。	困難でない	少し困難	中程度困難	かなり困難	ひどく困難
Q11	お風呂で身体を洗うのはどの程度困難ですか。	困難でない	少し困難	中程度困難	かなり困難	ひどく困難
Q12	階段の昇り降りのはどの程度困難ですか。	困難でない	少し困難	中程度困難	かなり困難	ひどく困難
Q13	急ぎ足で歩くのはどの程度困難ですか。	困難でない	少し困難	中程度困難	かなり困難	ひどく困難
Q14	外に出かけるとき、身だしなみを整えるのはどの程度困難ですか。	困難でない	少し困難	中程度困難	かなり困難	ひどく困難
Q15	休まずにどれくらい歩き続けることができますか(もっとも近いものを選んでください)。	2~3km以上	1km程度	300m程度	100m程度	10m程度
Q16	隣・近所に外出するのはどの程度困難ですか。	困難でない	少し困難	中程度困難	かなり困難	ひどく困難
Q17	2kg程度の買い物(1リットルの牛乳パック2個程度)をして持ち帰ることはどの程度困難ですか。	困難でない	少し困難	中程度困難	かなり困難	ひどく困難
Q18	電車やバスを利用して外出するのはどの程度困難ですか。	困難でない	少し困難	中程度困難	かなり困難	ひどく困難
Q19	家の軽い仕事(食事の準備や後始末、簡単なたづけなど)は、どの程度困難ですか。	困難でない	少し困難	中程度困難	かなり困難	ひどく困難
Q20	家のやや重い仕事(掃除機の使用、ふとんの上げ下ろしなど)は、どの程度困難ですか。	困難でない	少し困難	中程度困難	かなり困難	ひどく困難
Q21	スポーツや踊り(ジョギング、水泳、ゲートボール、ダンスなど)は、どの程度困難ですか。	困難でない	少し困難	中程度困難	かなり困難	ひどく困難
Q22	親しい人や友人とのつき合いを控えていますか。	控えていない	少し控えている	中程度控えている	かなり控えている	全く控えている
Q23	地域での活動やイベント、行事への参加を控えていますか。	控えていない	少し控えている	中程度控えている	かなり控えている	全く控えている
Q24	家の中で転ぶのではないかと不安ですか。	不安はない	少し不安	中程度不安	かなり不安	ひどく不安
Q25	先歩き歩けなくなるのではないかと不安ですか。	不安はない	少し不安	中程度不安	かなり不安	ひどく不安
回答数を記入してください →		0点=	1点=	2点=	3点=	4点=
回答結果を加算してください →		合計		点		

ロコモ 25©2009自治医大整形外科教室All rights reserved:複製 可、改変 禁、学術的な使用、公的な使用以外の無断使用 禁



心あたりありませんか?
知らない間に「移動機能」が低下しているかもしれません。

ロコモティブ シンドローム

運動器の障害のために移動機能の低下をきたした状態のこと。
進行すると介護が必要になるリスクが高くなります。

「移動機能」とは立つ・歩く・座るなど日常生活を送るために必要な身体を移動する機能のこと。
骨・筋肉・関節・軟骨・神経など身体を動かす器官「運動器(うんどうぎ)」のいずれか、
また、複数に障害が起きると移動機能が低下してしまいます。

こんなサインがあったら要注意!! 7つのロコチェック

- 1 片立ちで靴下がはけない
 - 2 家の中でつまづいたりすべったりする
 - 3 階段を上がるのに手すりが必要である
 - 4 家のやや重い仕事が困難である
 - 5 2kg程度の買い物をして持ち帰るのが困難である
 - 6 15分くらい続けて歩くことができない
 - 7 横断歩道を青信号で渡りきれない
- ※1リットルの牛乳パック2個程度

ひとつでもあてはまったら移動機能の低下が心配です。
あてはまらない場合も「ロコモ度テスト」で移動機能の状態を把握しましょう。

ロコモ度テストで調べよう!

ロコモ度 1

- 1 どちらか一方の片脚で40cmの高さから立ち上がれない
- 2 2ステップ値が1.3未満
- 3 ロコモ25の結果が7点以上

「ロコモ度1」は、移動機能の低下が始まっている状態です。筋力やバランス力が落ちてきているので、ロコトレ(ロコモーショントレーニング)を始めとする運動を習慣づける必要があります。また、十分なたんぱく質とカルシウムを含んだバランスの取れた食事を摂るように気をつけましょう。

年齢に関わらず、各段階の項目にひとつでもあてはまる場合には、「ロコモ度1」あるいは「ロコモ度2」と判定されます。

ロコモ度 2

- 1 両脚で20cmの高さから立ち上がれない
- 2 2ステップ値が1.1未満
- 3 ロコモ25の結果が16点以上

「ロコモ度2」は移動機能の低下が進行している状態です。自立した生活ができなくなるリスクが高くなっています。特に痛みを伴う場合は、何らかの運動器疾患が発症している可能性もありますので、整形外科専門医の受診をお勧めします。

1 立ち上がりテスト

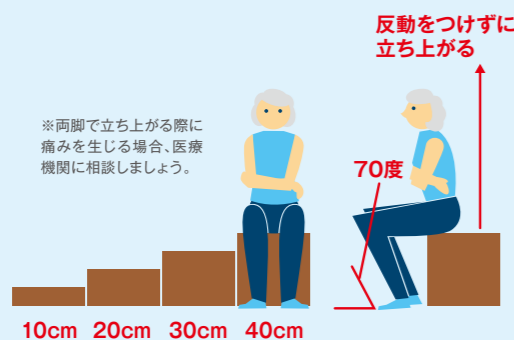
このテストでは下肢筋力を測ります。片脚または両脚で、決まった高さから立ち上がれるかどうかで、程度を判定します。

立ち上がりテストの方法

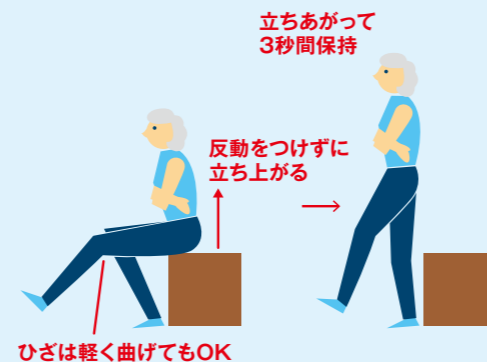
台は40cm、30cm、20cm、10cmの4種類の高さがあり、両脚または片脚で行います。

- 1 10・20・30・40cmの台を用意します。まず40cmの台に両腕を組んで腰かけます。このとき両脚は肩幅くらいに広げ、床に対して脛(すね)がおよそ70度(40cmの台の場合)になるようにして、反動をつけずに立ち上がり、そのまま3秒間保持します。
- 2 40cmの台から両脚で立ち上がった後、片脚でテストをします。1の姿勢に戻り、左右どちらかの脚を上げます。このとき上げたほうの脚の膝は軽く曲げます。反動をつけずに立ち上がり、そのまま3秒間保持してください。

両脚の場合



片脚の場合



注意事項

- 無理をしないよう、気をつけましょう。
- テスト中、膝に痛みが起きそうな場合は中止してください。
- 反動をつけると、後方に転倒する恐れがあります。

参考:村永信吾:昭和医学会誌 2001;61(3):362-367.

2 2ステップテスト

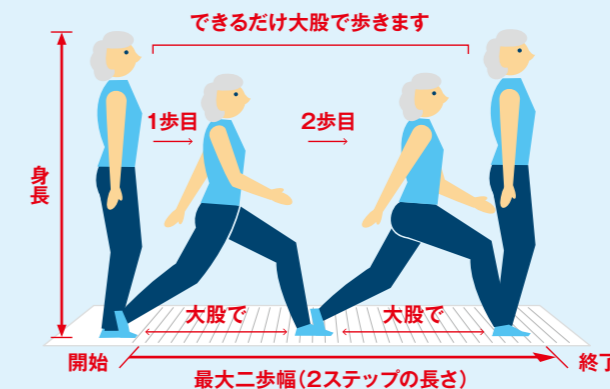
このテストでは歩幅を測定しますが、同時に下肢の筋力・バランス能力・柔軟性などを含めた歩行能力が総合的に評価できます。

2ステップテストの方法

- 1 スタートラインを決め、両足のつま先を合わせます。
- 2 できる限り大股で2歩歩き、両足を揃えます。(バランスをくずした場合は失敗とします。)
- 3 2歩分の歩幅(最初に立ったラインから、着地点のつま先まで)を測ります。
- 4 2回行って、良かったほうの記録を採用します。
- 5 次の計算式で2ステップ値を算出します。

■2ステップ値の算出方法

$$\frac{\text{2歩幅(cm)}}{\text{身長(cm)}} = \text{2ステップ値}$$



注意事項

- 介助者のもとで行いましょう。
- 滑りにくい床で行いましょう。
- 準備運動をしてから行いましょう。
- バランスを崩さない範囲で行いましょう。
- ジャンプしてはいけません。

参考:村永信吾,他:昭和医学会誌,2003;63(3):301-308.