

インシデント・アクシデント報告について

インシデント（ヒヤリハット事例）：患者に被害を及ぼすことはなかったが、日常診療の場で“ヒヤリ”としたり、“ハッ”とした経験を有する事例。

アクシデント（医療事故）：医療に携わる場所で、医療の全過程において発生する全ての人身事故。なお、医療従事者の過誤、過失の有無を問わない。

インシデント・アクシデントレベル

インシデント	レベル0 間違ったことが発生したが、患者には実施されなかった場合 レベル1 間違ったことを実施したが、患者には変化が生じなかった場合 レベル2 患者に観察の必要が強化された場合 レベル3a 患者に軽微もしくは中等度な治療・処置の必要性が生じた場合
アクシデント (医療事故)	レベル3b 患者に濃厚な治療・処置等の必要性が生じた場合 レベル4 患者に重大な不可逆的障害を与え、又は与える可能性が高い場合 レベル5 患者を死に至らしめ、又は死に至らしめる可能性が高い場合

※原疾患を要因とすると思われるものについては、レベル「なし」として報告

【2024年度のインシデント・アクシデントレポートの目標】

- ・インシデント・アクシデントレポート件数を5,000件以上にする。
- ・医師からの報告件数を10%以上にする。

<目標を達成するために>

医療安全研修会・診療部長会で周知する。

合併症等についてもインシデント・アクシデントレポートを提出するよう周知する。

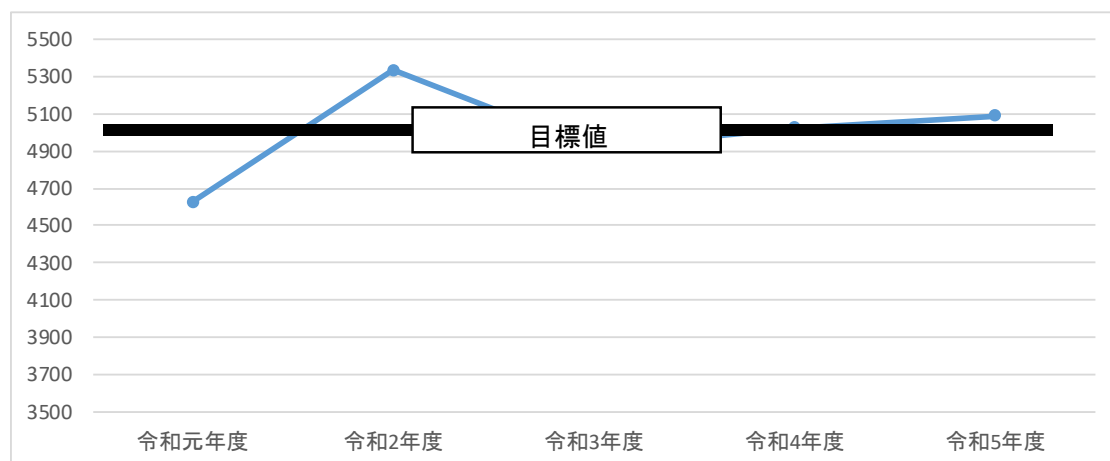
インシデント・アクシデント報告件数

		令和元年度	令和2年度	令和3年度	令和4年度	令和5年度
	不明			19	3	0
	レベルなし		53	56	37	60
インシデント	レベル0	858	1120	1003	1044	936
	レベル1	3251	3517	3137	3432	3526
	レベル2	331	444	405	293	341
	レベル3a	83	92	197	149	138
アクシデント	レベル3b	81	89	74	53	72
	レベル4	2	7	10	1	4
	レベル5	19	10	19	10	12
合計		4625	5332	4920	5022	5089

※平成30年度から合併症報告等に対してもレベル付けをするようになったため、

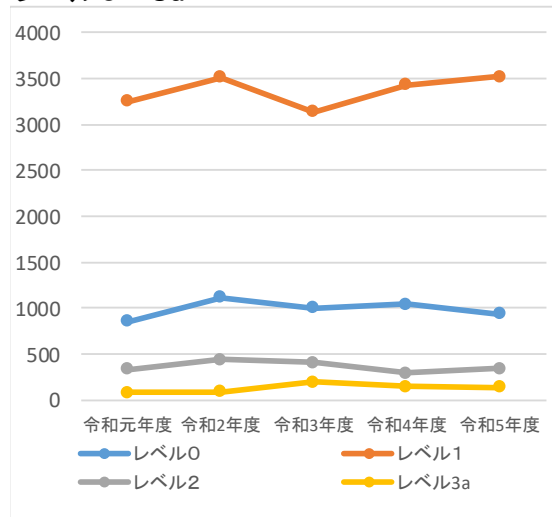
過去の年度と比べ、レベル3b以上の報告件数が増加しています。

※令和2年度から原疾患を要因とすると思われるものについては、レベル「なし」として報告しています。

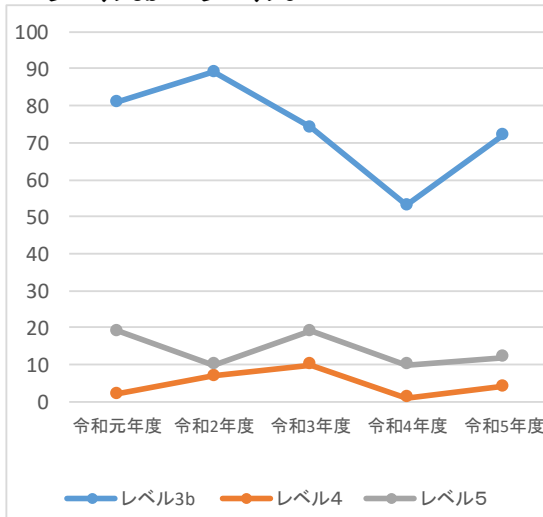


レベル別推移

レベル0～3a



レベル3b～レベル5



医師からの報告件数

	令和元年度	令和2年度	令和3年度	令和4年度	令和5年度
件数	357	415	435	344	459
割合(%)	7.7	7.8	8.8	6.8	9.0

